



جمعية البنوك في الأردن
Association of Banks in Jordan

النشرة المصرفية

نشرة شهرية

إعداد: دائرة الدراسات - جمعية البنوك في الأردن

حزيران - 2023




أبرز المؤشرات الإقتصادية الأردنية *

+6.3%
الصادرات الكلية
2118.5 مليون دينار
خلال الربع الأول من عام 2023 مقارنة
بذات الفترة من عام 2022



21.9%
معدل البطالة
للربع الأول من عام 2023



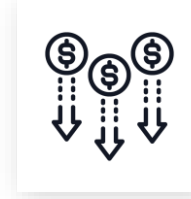
%2.5+
معدل النمو الاقتصادي
لعام 2022 مقارنة بعام
2021



+5.6%
المستوردات
4513.8 مليون دينار
خلال الربع الأول من عام 2023 مقارنة
بذات الفترة من عام 2022



+18.5%
عجز الموازنة
199.5 مليون دينار
للسهريين الأولين من عام 2023
مقارنة مع ذات الفترة من عام 2022




3.36%
معدل التضخم
للخمسة أشهر الأولى من عام
2023 مقارنة بذات الفترة من
عام 2022



+4.9%
عجز الميزان التجاري
2395.3 مليون دينار
خلال الربع الأول من عام 2023 مقارنة
بذات الفترة من عام 2022



+0.2%
إجمالي الدين العام
38.551 مليار دينار
في نهاية شباط من عام 2023
مقارنة مع نهاية عام 2022



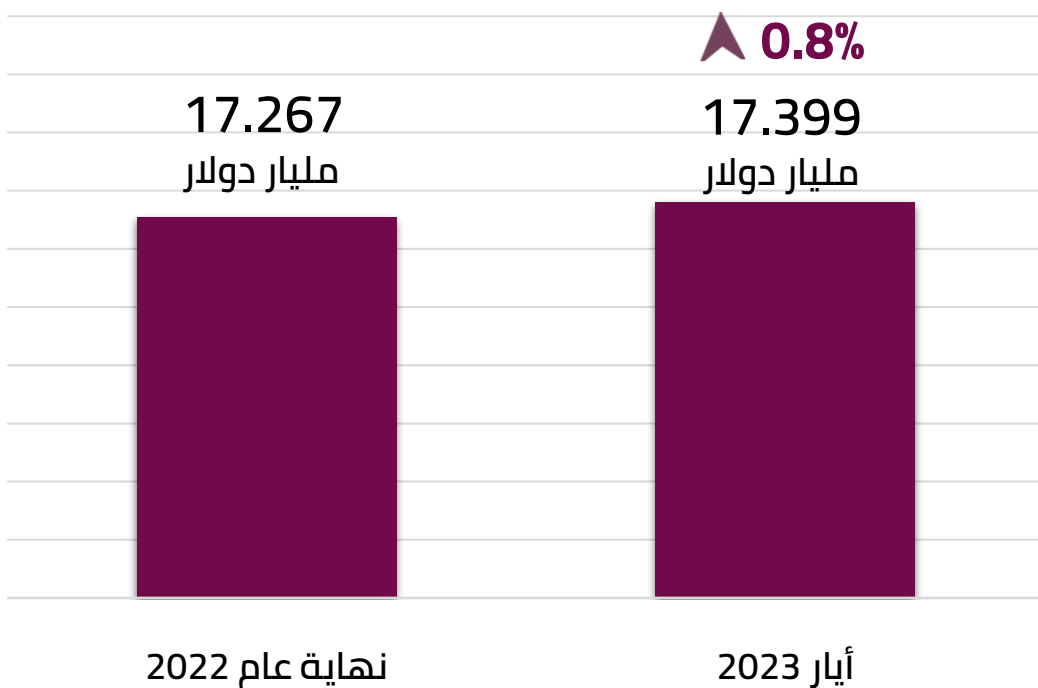
-2.6%
حوالات العاملين
587.2 مليون دينار خلال الربع
الأول من عام 2023 مقارنة
بذات الفترة من عام 2022



* قيم المؤشرات أعلاه لآخر تاريخ متوفر

المصدر: دائرة الإحصاءات العامة، والبنك المركزي الأردني

احتياطيات البنك المركزي من العملات الأجنبية



احتياطيات البنك المركزي من العملات الأجنبية

ارتفاع في مستوى الاحتياطيات الأجنبية

ارتفعت احتياطيات البنك المركزي من العملات الأجنبية بنسبة 0.8% بنهاية شهر أيار من عام 2023 مقارنةً بنهاية عام 2022.

مستويات الاحتياطيات تعتبر مريحة ونسبة تغطيتها للمستوردات تعتبر مرتفعة

تغطية الاحتياطيات الأجنبية للمستوردات مرتفعة وتبلغ 7.6 شهر

البنوك العاملة في الأردن ... نمو في المؤشرات الرئيسية

معدل النمو مقارنة بنهاية عام 2022	القيمة كما في نهاية نيسان 2023	
0.2% ▲	64.251 مليار دينار	إجمالي الموجودات
0.6% ▲	42.362 مليار دينار	إجمالي الودائع
2.4% ▲	33.376 مليار دينار	إجمالي التسهيلات الائتمانية

مؤشرات العمق المالي للقطاع المصرفي للعام 2023



190.7%
إجمالي موجودات البنوك
إلى الناتج المحلي الإجمالي



125.7%
إجمالي الودائع لدى البنوك
إلى الناتج المحلي الإجمالي



99.1%
إجمالي التسهيلات الائتمانية الممنوحة
من البنوك إلى الناتج المحلي الإجمالي



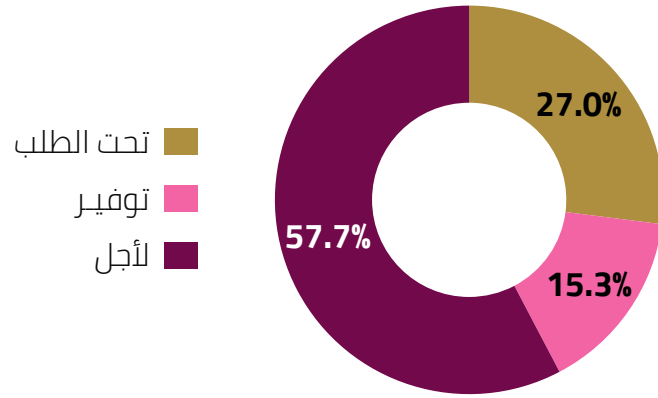
* تشمل بيانات البنوك المرخصة على مستوى القطاع المصرفي في الأردن حسب النشرة الصادرة عن البنك المركزي الأردني كما في نهاية نيسان من عام 2023
** الناتج المحلي الإجمالي بالأسعار الجارية لعام 2022 يبلغ 33,691 مليون دينار وفقاً لبيانات دائرة الإحصاءات العامة

إجمالي موجودات البنوك في الأردن

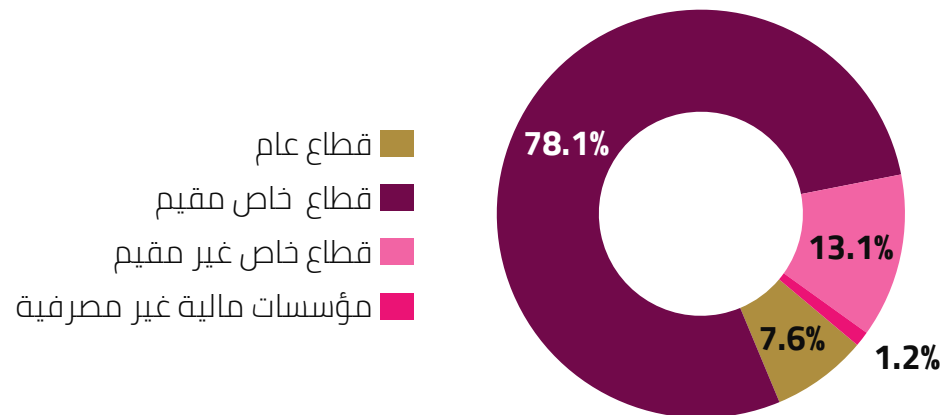
التغير %	التغير مليون دينار	نيسان 2023	نهاية عام 2022	مليون دينار
7.1%	417.4	6300.0	5882.6	الموجودات الأجنبية
-0.5%	-310.9	57951.8	58262.7	الموجودات المحلية
0.2%	106.5	64251.8	64145.3	إجمالي الموجودات
-2.4%	-238.5	9637.4	9875.9	ودائع تحت الطلب
1.0%	255.1	26013.3	25758.2	ودائع التوفير ولأجل
4.5%	464.2	10870.3	10406.1	المطلوبات الأجنبية
-1.5%	-18.2	1156.4	1174.6	ودائع الحكومة المركزية
-23.4%	-395.5	1295.1	1690.6	الاقتراض من البنك المركزي
-2.1%	-193.1	9196.6	9389.7	رأس المال والاحتياطيات والمخصصات
4.0%	232.5	6082.7	5850.2	المطلوبات الأخرى
0.2%	106.5	64251.8	64145.3	إجمالي المطلوبات

إجمالي الودائع لدى البنوك في الأردن

توزيع الودائع حسب نوع الوديعة - نيسان 2023



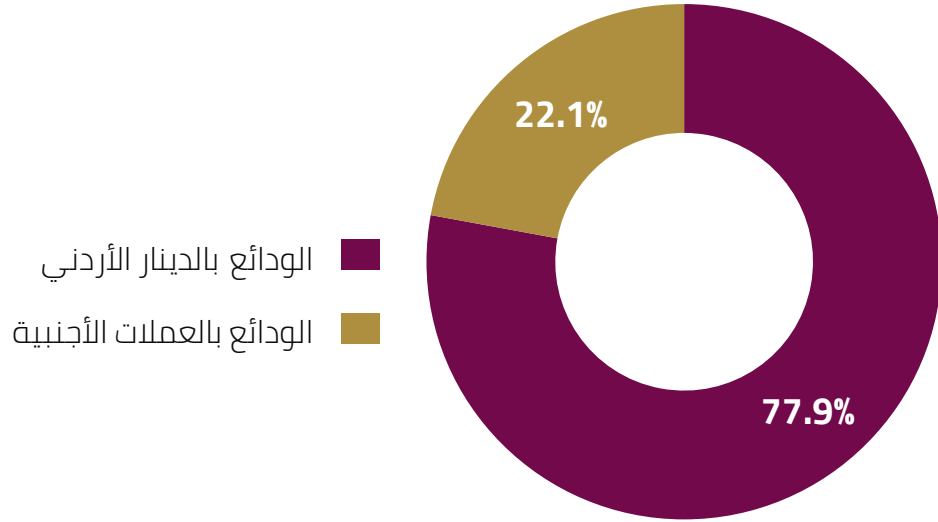
توزيع الودائع حسب الجهة المودعة - نيسان 2023



مليون دينار	نهاية عام 2022	نيسان 2023	التغير مليون دينار	التغير %	
القطاع العام	3124.7	3206.1	81.4	2.6%	
الحكومة المركزية	1174.6	1156.4	-18.2	-1.5%	
البلديات والمجالس القروية	23.8	20.2	-3.6	-15.1%	
المؤسسات العامة غير المالية	290.8	301.9	11.1	3.8%	
مؤسسة الضمان الاجتماعي	1635.5	1727.6	92.1	5.6%	
القطاع الخاص	38982.0	39156.6	174.6	0.4%	
قطاع خاص (مقيم)	33206.2	33090.3	-115.9	-0.3%	
قطاع خاص (غير مقيم)	5298.0	5555.6	257.6	4.9%	
مؤسسات مالية غير مصرفية	477.8	510.7	32.9	6.9%	
اجمالي الودائع	42106.7	42362.7	256	0.6%	

توزيع الودائع حسب نوع العملة

توزيع الودائع حسب نوع العملة - نيسان 2023

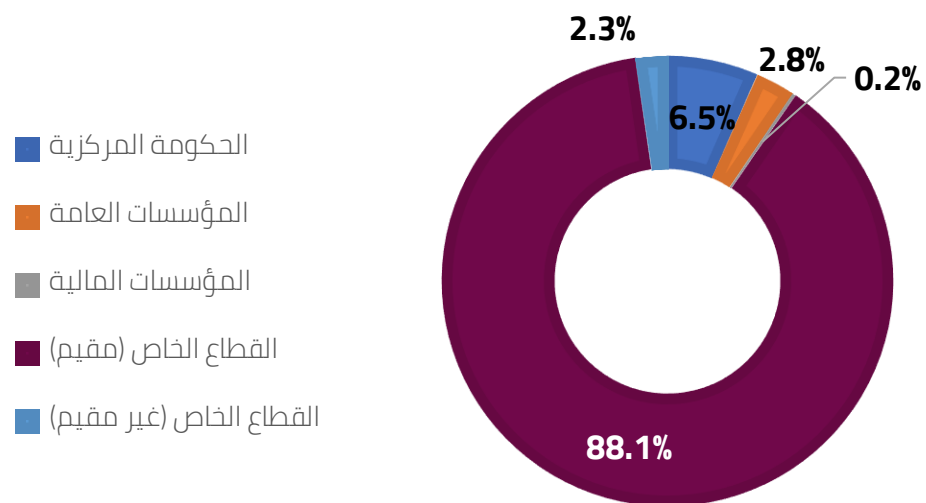


التغيير %	التغيير مليون دينار	نيسان 2023	نهاية عام 2022	مليون دينار
0.6%	256	42362.7	42106.7	اجمالي الودائع
0.5%	174.2	33015.7	32841.5	الودائع بالدينار الأردني
-0.1%	-	77.9%	78.0%	% من اجمالي الودائع
0.9%	81.8	9347.0	9265.2	الودائع بالعملات الأجنبية
0.1%	-	22.1%	22.0%	% من اجمالي الودائع

هناك ارتفاع طفيف في نسبة الودائع بالعملات الأجنبية من إجمالي الودائع كما في نهاية نيسان 2023 مقارنة مع نهاية عام 2022

التسهيلات الائتمانية الممنوحة من قبل البنوك في الأردن

توزيع التسهيلات الائتمانية حسب الجهة المقترضة - نيسان 2023



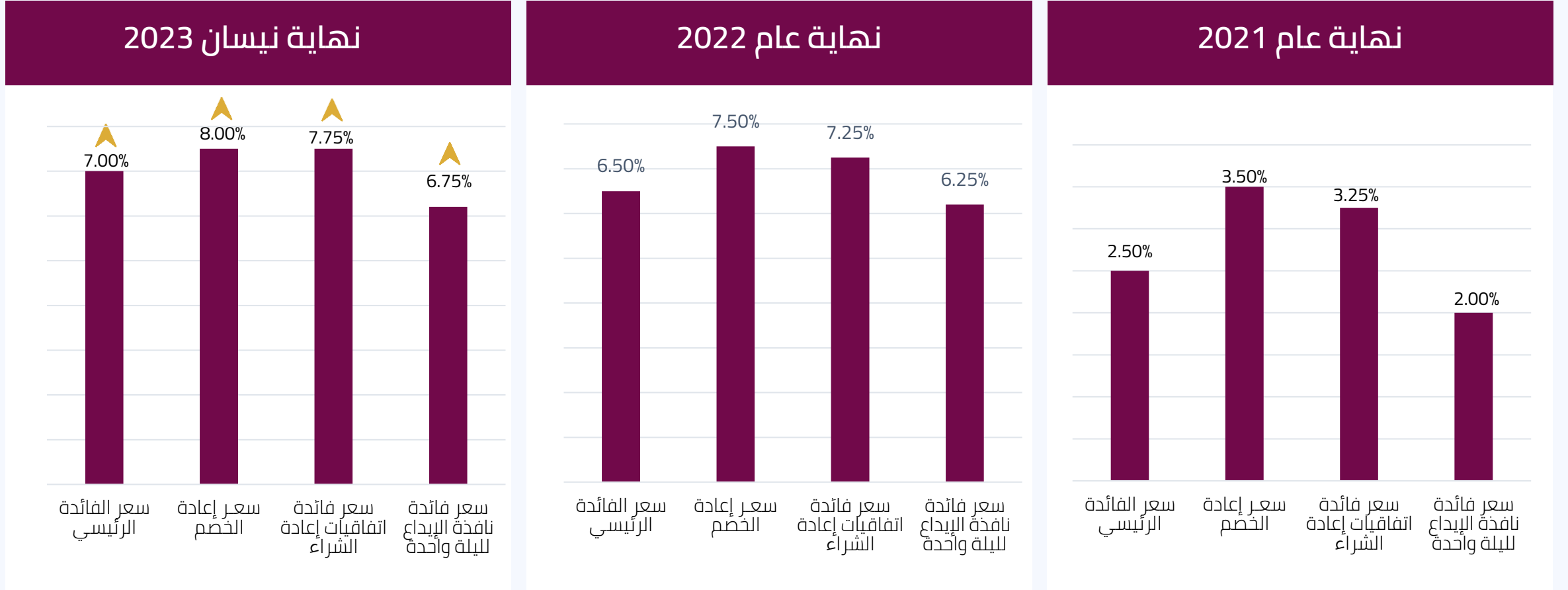
التغير %	التغير مليون دينار	نيسان 2023	نهاية عام 2022	مليون دينار
7.1%	145.3	2185.4	2040.1	الحكومة المركزية
2.4%	21.7	943.1	921.4	المؤسسات العامة
-16.6%	-15.7	79.0	94.7	المؤسسات المالية
1.9%	538.9	29409.4	28870.5	القطاع الخاص (مقيم)
14.2%	94.6	759.4	664.8	القطاع الخاص (غير مقيم)
2.4%	784.8	33376.3	32591.5	إجمالي التسهيلات الائتمانية

شكّلت التسهيلات الائتمانية الممنوحة للقطاع الخاص (المقيم وغير المقيم) ما نسبته 90.4% من إجمالي التسهيلات الائتمانية الممنوحة خلال شهر نيسان من عام 2023

توزيع التسهيلات الائتمانية الممنوحة من البنوك حسب النشاط الاقتصادي – نيسان 2023

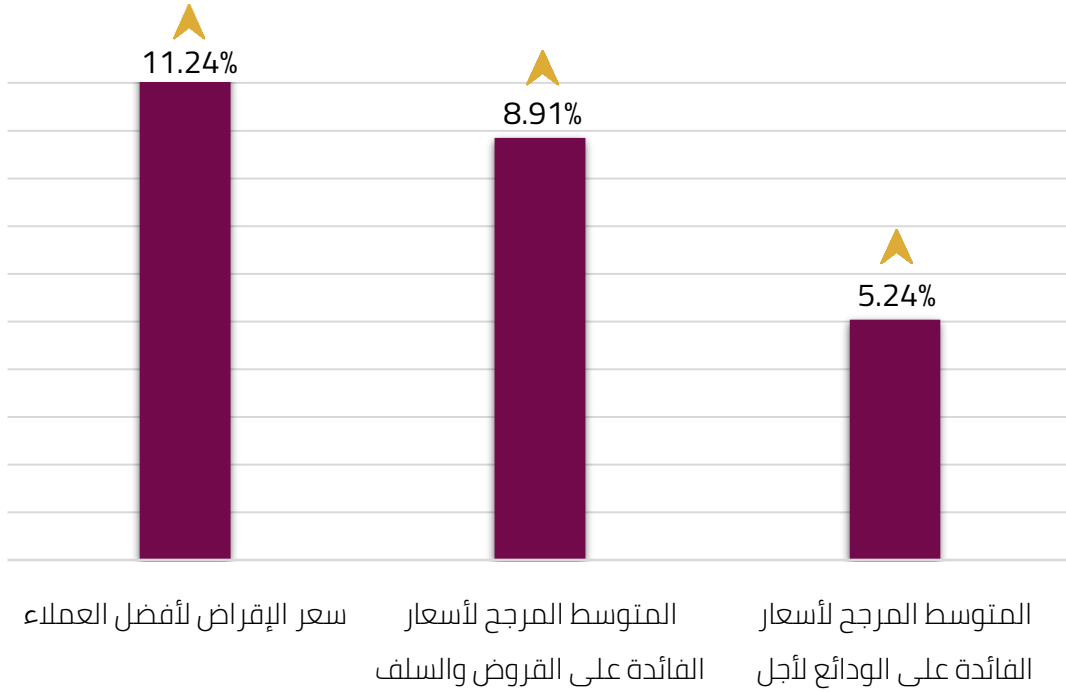


أسعار الفائدة على أدوات السياسة النقدية

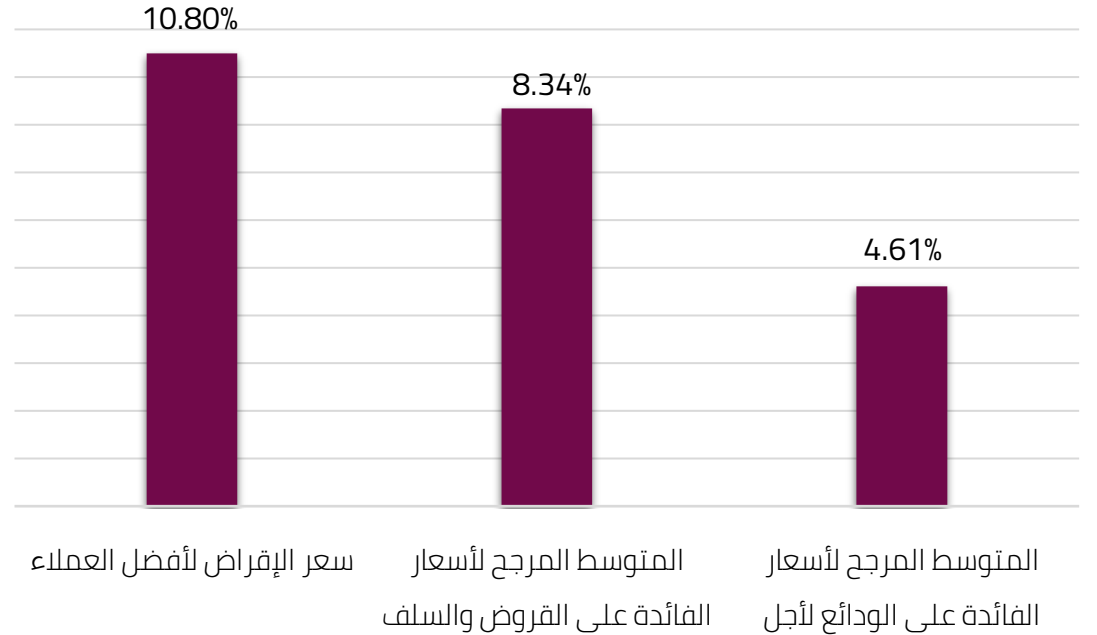


هيكل أسعار الفائدة

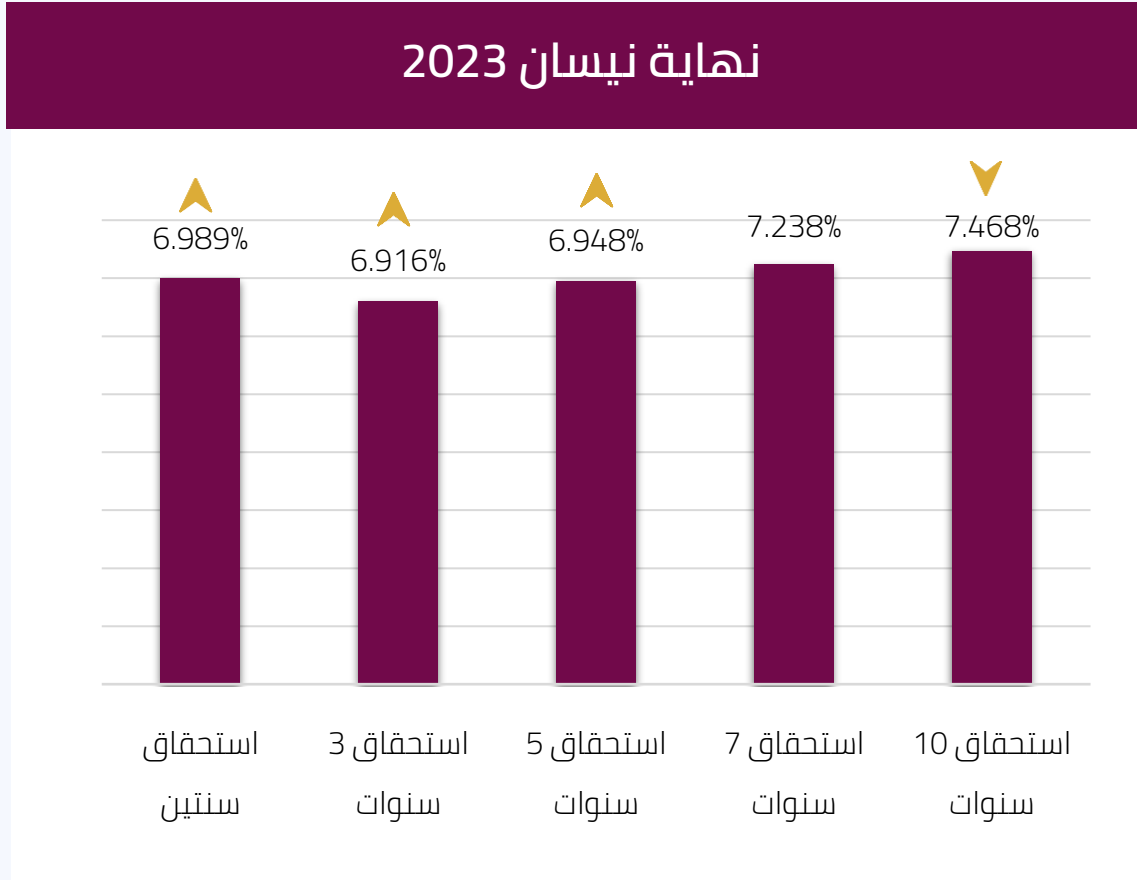
نهاية نيسان 2023



نهاية عام 2022



أسعار الفائدة على سندات الخزينة *



تمثل سعر الفائدة على آخر إصدار في عام 2022 و 2023 ولكل استحقاق

المصدر: البنك المركزي الأردني، النشرة الإحصائية الشهرية لشهر حزيران 2023
* بالدولار الأمريكي

أهم مؤشرات المتانة المالية للبنوك العاملة في الأردن

	2022	2021	
كفاية رأس مال مرتفعة أعلى بكثير من الحد الأدنى المطلوب من البنك المركزي (12%) ومن لجنة بازل (10.5%)	17.3%	18.0%	نسبة كفاية رأس المال
سيولة مرتفعة أعلى من الحد الأدنى المطلوب من البنك المركزي (100%)	138.0%	141.5%	نسبة السيولة القانونية
نوعية أصول جيدة نسبة ديون غير عاملة منخفضة وضمن المستويات الآمنة عالمياً	4.5%	5.0%	نسبة الديون غير العاملة
نسبة تغطية مرتفعة المخصصات تغطي 81.5% من الديون غير العاملة، أما الجزء غير المغطى فلا يشكل سوى 3.8% من حقوق مساهمي البنوك	81.5%	79.9%	نسبة التغطية

مؤشرات الربحية للبنوك العاملة في الأردن

لا تزال مؤشرات الربحية للبنوك الأردنية تسجل نتائج إيجابية خلال عام 2022 والتي تعكس تحسن الأنشطة التشغيلية للبنوك بدعم من الانتعاش الاقتصادي القوي وتزايد الطلب بعد جائحة كورونا. وذلك بالرغم من التراجع الذي طرأ على صافي الربح بعد الضريبة الذي انخفض بنسبة 11.5% خلال النصف الأول من عام 2022 مقارنة بذات الفترة من عام 2021.

حافظت مؤشرات الربحية على مستوياتها السابقة والمتمثلة بمعدل العائد على الموجودات (ROA) الذي بلغ 1.00% ومعدل العائد على حقوق المساهمين (ROE) الذي بلغ 8.80% بنهاية عام 2022.

2022	2021	
876 مليون دينار	805 مليون دينار	صافي الربح قبل الضريبة
599 مليون دينار	550 مليون دينار	صافي الربح بعد الضريبة
1.00%	1.00%	العائد على الموجودات ROA
8.80%	8.30%	العائد على حقوق المساهمين ROE

أهم إحصائيات المحافظ الإلكترونية - نظام الدفع بواسطة الهاتف النقال (جوموبي)



204 مليون دينار
قيمة معاملات نظام الدفع
بواسطة الهاتف النقال

1.73 مليون حركة
منفذة من خلال نظام الدفع
بواسطة الهاتف النقال

1.88 مليون
عدد العملاء

نيسان 2023

245 مليون دينار
قيمة معاملات نظام الدفع
بواسطة الهاتف النقال

2.03 مليون حركة
منفذة من خلال نظام الدفع
بواسطة الهاتف النقال

1.93 مليون
عدد العملاء

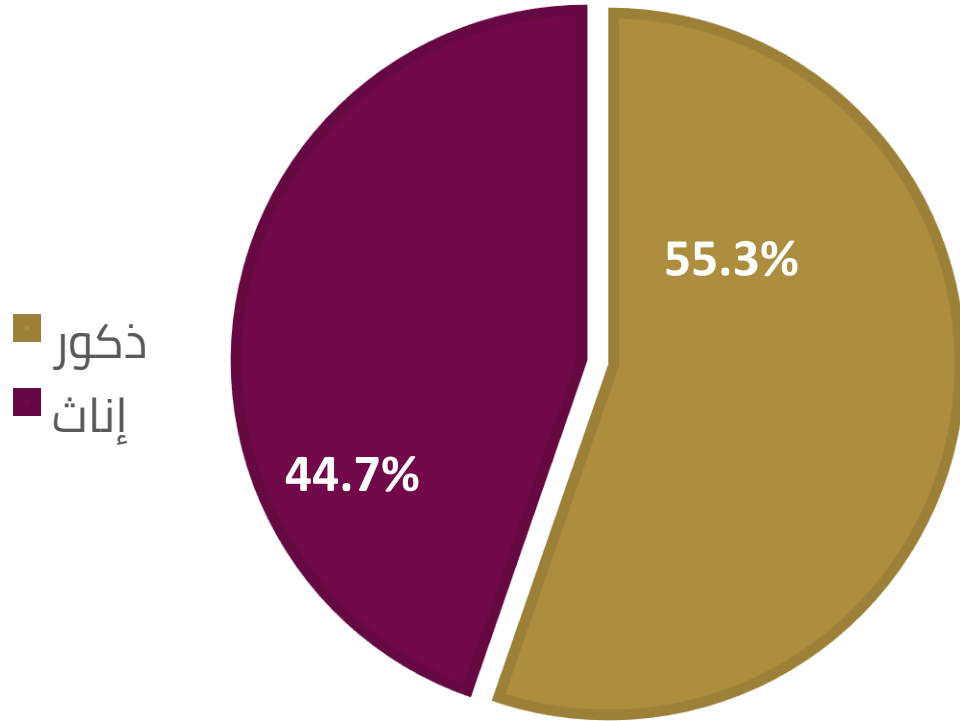
أيار 2023

20.1% ▲

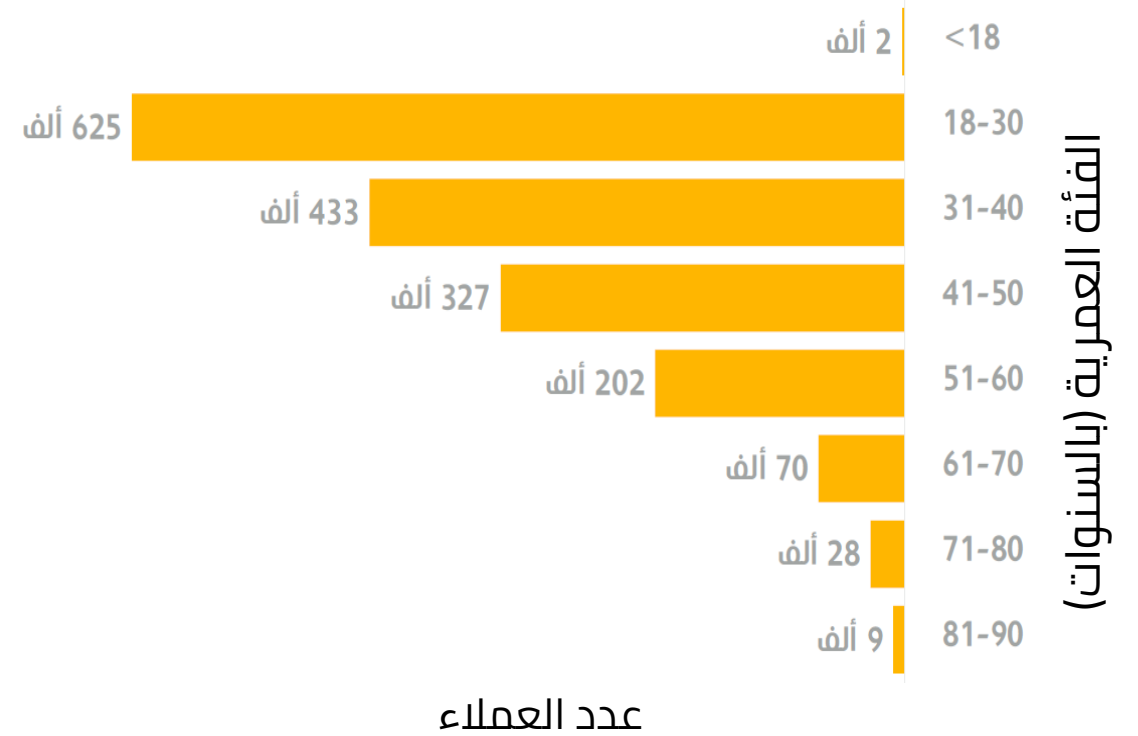
17.7% ▲

2.2% ▲

عدد عملاء المحافظ الإلكترونية حسب
الجنس - أيار 2023



توزيع عملاء المحافظ الإلكترونية حسب الفئة
العمرية (بالسنوات) - أيار 2023





إحصائيات نظام عرض وتحصيل الفواتير إلكترونياً

469 مفوتر

في نهاية شهر أيار من عام 2023
(↑1.7%) مقارنة مع 461 مفوتر
في نهاية شهر نيسان من عام
2023



4.55 مليون حركة

عدد الحركات المنفذة من خلال النظام خلال شهر
أيار من عام 2023
(↑30.8%) مقارنة مع 3.48 مليون حركة خلال شهر
نيسان من عام 2023



1426 خدمة

في نهاية شهر أيار من عام 2023
(↑2.8%) مقارنة مع 1387 خدمة
في نهاية شهر نيسان من عام
2023



1074 مليون دينار

قيمة الحركات المنفذة من خلال النظام خلال
شهر أيار من عام 2023
(↑8.3%) مقارنة مع 991 مليون دينار خلال شهر
نيسان من عام 2023





306 مليون دينار
قيمة معاملات المنفذة من
خلال نظام الدفع الفوري كليك

1.8 مليون حركة
منفذة من خلال نظام الدفع
الفوري كليك

721 ألف
إجمالي عدد المستخدمين

نيسان 2023

367 مليون دينار
قيمة معاملات المنفذة من
خلال نظام الدفع الفوري كليك

2.1 مليون حركة
منفذة من خلال نظام الدفع
الفوري كليك

768 ألف
إجمالي عدد المستخدمين

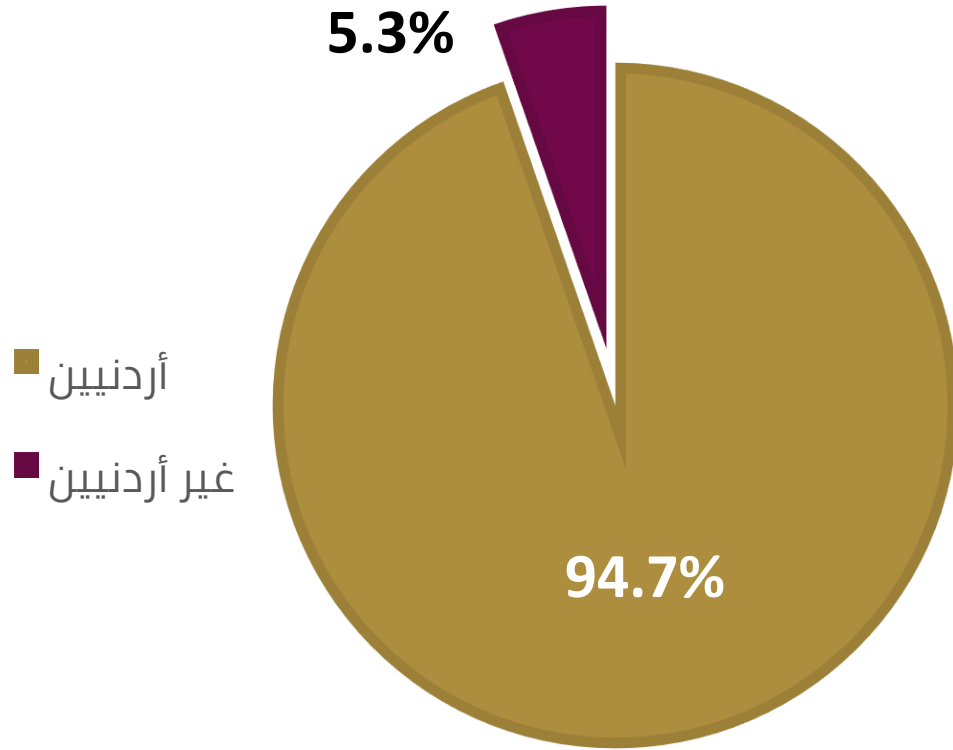
أيار 2023

▲ 19.9%


▲ 16.6%

▲ 6.5%

توزيع العملاء حسب الجنسية - أيار 2023



توزيع العملاء حسب الفئة العمرية (بالسنوات) - أيار 2023





جمعية البنوك في الأردن
Association of Banks in Jordan



5669328 - 5662258



info@abj.org.jo



WWW.ABJ.ORG.JO